

# AUSSAATKALENDER ————— 2024

*Keinen Pflanztermin mehr verpassen!*



# Wie du den Aussaatkalender benutzt

**F**reu dich auf ein Jahr voller knackiger Salate, rankender Bohnen, leuchtender Früchte und bodenständigem Wurzelgemüse. Damit dir kein Pflanztermin durch die Lappen geht, kommt hier der neue Aussaatkalender für 2024!

Du bist mitten in der Anbauplanung für das nächste Jahr und wüsstest jetzt gern, was du wann am besten aussäet oder pflanzt? Dann bist du hier genau richtig! In meinem Aussaatkalender 2024 findest du nämlich super viele verschiedene Aussaat- und Pflanztermine für alle deine Lieblingsgemüse – und das auch noch auf das ganze Gartenjahr verteilt!

Viele Gemüse kannst du außer im Frühling auch im Sommer oder im Herbst säen. Auf diese Weise hast du nicht einmal im Jahr ungeheure Ernteberge, von denen du gar nicht weißt, wie du sie bewältigen sollst. Sondern du hast gleichmäßig übers Jahr verteilt eine kontinuierliche Vielfalt an frischem Gemüse, das du bequem aufessen oder einkochen kannst.

Wenn du aber mehrmals im Jahr dieselben Gemüsesorten pflanzen oder säen möchtest, kann es leicht vorkommen, dass du die Übersicht verlierst und Termine verpasst. Deshalb habe ich sie dir alle in diesem Kalender ganz übersichtlich zusammengefasst! So bist du immer aktuell informiert und musst nicht lange nachschlagen.

Was bedeutet nun aber #(Zahl)? Weil ich fast jedes Gemüse mehrmals aussäe, um kontinuierlich ernten zu können, steht hinter vielen Gemüsen »#« und eine Zahl. »#« meint dabei »Nummer« und die jeweilige Zahl sagt dir, zum wievielten Mal ich das Gemüse an diesem Termin aussäe. Im Gartenjargon sagen wir dazu »Satz 1« oder »Satz 2«.

Steht im Aussaatkalender hinter den Möhren also »#3«, ist damit gemeint, dass ich dieses Gemüse das dritte Mal aussäe. Es handelt sich dann um »Satz 3«. Durch die gestaffelte Aussaat (also dem mehrfachen Aussäen in zeitlichen Abständen) hast du auch eine gestaffelte Ernte (also mehrere Ernten hintereinander).

Dein Lieblingsgemüse fehlt? Keine Sorge! Ich habe im Aussaatkalender genügend Platz gelassen, damit du deine bevorzugten grünen Freunde noch dazuschreiben kannst.




*Kleiner Tipp:* Am besten bewaffnest du dich vor Beginn der Gartensaison mit einem Textmarker und markierst Monat für Monat die Gemüse, die du säen und pflanzen möchtest. Dann fallen dir die anstehenden Arbeiten gleich ins Auge und du übersiehst nichts!



*Viel Spaß mit dem Aussaatkalender und im Gartenjahr 2024!*

*Alles Liebe,  
Marie*



## KLEINE LEGENDE



Es gibt verschiedene Symbole, die dich durch den Aussaatkalender begleiten:

-  Im Haus vorziehen
-  Direkt ins Beet säen
-  Ins Beet pflanzen
- #1, #2 Satznummerierung

-  Vollmond
-  Neumond

# JANUAR

 Im Haus vorziehen  Direkt ins Beet säen  Ins Beet pflanzen










MO	DI	MI	DO	FR	SA	SO
1	2	3	4	5	6	7
8	9	10	○ 11	12	13	14
15	16	17	18	19	20	21  Süßkartoffel #1
22	23	24	● 25	26  Salat #1	27	28
29	30	31				

## NOTIZEN

Grid of dotted lines for notes.

W U R Z E L W E R K




# FEBRUAR



















MO	DI	MI	DO	FR	SA	SO
			1	2	3  Brokkoli #1	4  Blumenkohl #1 Lauch #1
5	6	7  Chili #1 Paprika #1	8	9	10 ○	11  Artischocke #1
12  Kopfkohl #1	13	14	15	16	17	18  Knollensellerie #1  Möhre #1
19	20	21	22  Salat #2  Salat #1	23	24 ●	25
26	27	28	29			

## NOTIZEN

A grid of 20 rows and 20 columns of small orange dots for taking notes.

# MÄRZ

 Im Haus vorziehen  
  Direkt ins Beet säen  
  Ins Beet pflanzen

















MO	DI	MI	DO	FR	SA	SO
				1	2  Kohlrabi #1	3  Rote Melde #1 Spinat #1
4	5  Tomate #1  Zuckerbse #1	6	7	8  Knollensellerie #2  Radieschen #1	9	10 ○
11  Lauch #2  Postelein #1	12	13	14  Aubergine #1	15	16  Möhre #2  Steckzwiebel #1	17
18	19  Kopfkohl #2 Salat #3	20  Rucola #1  Blumenkohl #1 Salat #2	21	22	23	24
● 25	26	27  Pastinake #1	28  Brokkoli #1	29	30	31  Kopfkohl #1  Mangold #1

## NOTIZEN

---

A grid of 20 rows and 10 columns of small dots for taking notes.

















# APRIL

MO	DI	MI	DO	FR	SA	SO
1	2	3	4  Rote Bete #1	5	6	7
8 	9  Kohlrabi #2	10	11	12	13  Möhre #3 Radieschen #2 Steckrübe #1  Kartoffel #1	14
15  Kopfkohl #3 Lauch #3 Rosenkohl #1	16	17  Kohlrabi #1 Lauch #1	18  Gurke #1 Kürbis #1 Zucchini #1 Zuckermais #1  Markerbse #1 Zuckererbse #2	19	20	21  Lagerzwiebel #1  Knollensellerie #1
22	23	24 	25  Brokkoli #2	26	27  Salat #3	28  Blumenkohl #2  Salat #4
29	30					

## NOTIZEN

Grid for notes with 20 rows and 10 columns of dots.




# MAI












MO	DI	MI	DO	FR	SA	SO
		1  Pastinake #2	2	3	4  Rosenkohl #2  Spinat #2	5
6	7  Zuckermais #2	8 ○	9	10  Rote Bete #2	11 Eisheilige	12 Eisheilige  Artischocke #1
13 Eisheilige  Kohlrabi #2	14 Eisheilige  Kopfkohl #2 Lauch #2	15 Eisheilige	16  Buschbohne #1 Gurke #2 Stangenbohne #1 Zucchini #2  Aubergine #1 Zuckermais #1	17  Chili #1 Gurke #1 Kürbis #1 Paprika #1 Tomate #1 Zucchini #1	18  Möhre #4  Knollensellerie #2 Süßkartoffel #1	19
20	21	22	23 ●	24  Salat #5  Kopfkohl #3 Rosenkohl #1	25	26  Markerbse #2 Zuckerbse #3
27	28	29	30	31		

## NOTIZEN

Grid for notes with 20 rows and 20 columns of dots.

# JUNI

 Im Haus vorziehen    Direkt ins Beet säen    Ins Beet pflanzen




MO	DI	MI	DO	FR	SA	SO
					1  Chinakohl #1	2
3	4	5	6 	7	8	9  Brokkoli #2
10  Blumenkohl #2 Rosenkohl #2	11	12	13  Buschbohne #2 Zucchini #3	14	15	16  Möhre #5 Radieschen #3 Rote Bete #3
17	18	19	20  Chicorée #1 Salat #6  Lauch #3	21	22 	23  Stangenbohne #2
24	25  Steckrübe #2	26	27	28	29	30








## NOTIZEN

Grid of 20 rows and 10 columns of dots for notes.



# JULI












 Im Haus vorziehen    Direkt ins Beet säen    Ins Beet pflanzen

MO	DI	MI	DO	FR	SA	SO
1	2	3	4	5	6 ○	7  Kohlrabi #3  Salat #7
8	9  Dicke Bohne #1  Buschbohne #3	10	11	12	13	14  Möhre #6
15	16	17	18	19	20	21 ●  Mangold #2
22	23	24	25	26	27  Salat #8	28
29	30	31				

## NOTIZEN

Grid of 20 rows and 20 columns for notes.

# AUGUST

MO	DI	MI	DO	FR	SA	SO
			1	2	3	4   Chinakohl #1
5	6  Dicke Bohne #1	7	8	9	10	11  Möhre #7
12	13  Kohlrabi #3	14  Feldsalat #1 Postelein #2	15	16	17	18  Radieschen #4
19 	20	21	22	23  Salat #9  Spinat #3	24	25
26	27	28	29	30	31  Salat #8	

## NOTIZEN

Grid of 20 rows and 20 columns for notes.



# OKTOBER



Im Haus vorziehen



Direkt ins Beet säen






Ins Beet pflanzen

MO	DI	MI	DO	FR	SA	SO
	1	○ 2	● 3 Knoblauch #1 Steckzwiebel #2	4	5	6
7	8	9	10	11	12	13
14	15	16	● 17	18	19	20
21	22	23	24	25	26	27
28	29	30	31			

## NOTIZEN

Grid of 20 rows and 10 columns of small dots for taking notes.

# NOVEMBER

 Im Haus vorziehen  Direkt ins Beet säen  Ins Beet pflanzen




MO	DI	MI	DO	FR	SA	SO
				○ 1	2	3
4	5	6	7	8	9	10
11	12	13	14	● 15	16	17
18	19	20	21	22	23	24
25	26	27	28	29	30	

## NOTIZEN

Grid of 20 rows and 20 columns of small dots for taking notes.

W U R Z E L W E R K

# DEZEMBER

 Im Haus vorziehen  Direkt ins Beet säen  Ins Beet pflanzen

MO	DI	MI	DO	FR	SA	SO	
							○ 1
2	3	4	5	6	7	8	
9	10	11	12	13	14	● 15	
16	17	18	19	20	21	22	
23	24	25	26	27	28	29	
○ 30	31						

## NOTIZEN

Grid of 20 rows and 20 columns of small dots for notes.

W U R Z E L W E R K